

# Nettoyage Hygiène Assainissement

# De l'assainissement des dispositifs aux accessoires à endosser pour une sécurité maximale

Si pour ASA le contrôle, le nettoyage et l'hygiène des dispositifs ont toujours représenté un élément essentiel de leur utilisation, l'urgence Covid-19 a mis ultérieurement l'accent sur leur importance, ainsi que sur l'assainissement des locaux où s'effectue le traitement et sur les vêtements portés par le physiothérapeute. Afin de tenir sous contrôle la potentielle diffusion du virus, outre la distanciation sociale, il est fortement conseillé d'adopter une série d'indications, déjà présentes dans les matériaux d'utilisation à la rubrique "Nettoyage et Désinfection".

Les règles à appliquer sont peu nombreuses mais claires et visent aussi à rendre le patient plus sûr, en tenant sous contrôle le gap psychologique lié à la peur du contact : **nettoyer et désinfecter régulièrement le dispositif et les applicateurs qui lui sont reliés en utilisant un chiffon doux imbibé de détergent non inflammable et sans alcool**

- ASA utilise déjà le Chlorure de benzalkonium et l'ESO S80 (composé à base de chlorure de benzalkonium et chlorhexidine digluconate), alors que l'alcool isopropylique est potentiellement nuisible si utilisé sur des composants plastiques, mais non sur ceux optiques, ndr - et **essuyer avec un chiffon propre.**

# Compatibilité des lunettes de protection laser à l'exposition aux principaux principes actifs conseillés pour la désinfection et/ou le nettoyage

Après une série d'essais menés dans ses laboratoires internes, le fournisseur a défini une première liste de produits conseillés qui pourra être mise à jour à l'avenir.

| PRINCIPE ACTIF   | MÉTHODE   | PRODUIT                                    |
|--|-----------|--|
| Hypochlorite de sodium, concentration de chlore actif utilisée équivalente à 0,22% | Immersion | Amuchina Solution désinfectante concentrée |
| Éthanol + Alkyldiméthylbenzylammonium chlorure (Chlorure de benzalconium)          | Lingettes | Lingettes assainissantes Napisan au citron |
| 1,5 - 5 % Chlorure d'alkyldiméthylbenzylammonium (Chlorure de benzalconium)        | Spray     | Quarmon NF                                 |

Procéder à une opération complète d'essuyage, en évitant la permanence d'éventuelles accumulations de liquide dans les géométries de la lunette. Il est fondamental de toujours contrôler l'état des lunettes en suivant les indications fournies dans la note d'information jointe au produit, avant et après l'exposition à la substance déterminée, ainsi qu'avant l'utilisation.

# Guides de lumière interchangeables

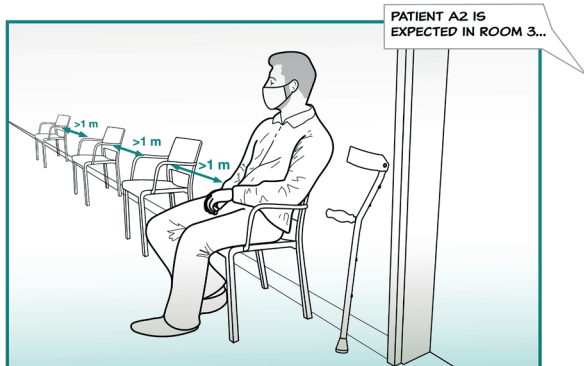

S'il faut prêter une grande attention pour ne pas contaminer le groupe optique, **ASA, afin de garantir une hygiène profonde des dispositifs et les rendre en même temps prêts à l'emploi, met à disposition une série d'accessoires ad hoc.** Citons par exemple les guides de lumière interchangeables pour Mphi 75, dont un vade-mecum explique l'entretien : commencer par plonger le guide lumière dans une solution à base d'eau et savon (autrement il est possible d'utiliser une serviette désinfectante), employer si nécessaire une brosse ou un chiffon doux pour éliminer manuellement d'éventuelles contaminations, rincer ensuite tous les composants à l'eau chaude courante et contrôler visuellement la présence d'éventuels résidus. Terminer en essuyant les divers éléments avec un chiffon propre.

“Comme indiqué aussi dans le **mode d'emploi** – rappelle le Département Service ASA – les guides de lumière doivent être stérilisés à la première utilisation et après chaque usage dans une autoclave à vapeur avec des programmes de stérilisation standards à 134°-138°C, avec une pression de 2.1 bars, pendant 3.5-5 minutes”. Le *how-to* lié à l'entretien de la machine va de pair avec celui relatif aux vêtements du professionnel.

“Sans renoncer à un milieu inclusif et accueillant, il est opportun que chacun revoie les procédures et les flux à l'intérieur de son centre. Outre un accès contingenté des patients, le contrôle des présences des collaborateurs, l'utilisation de tous les EPI nécessaires (masque, visière, blouse, couvre-chaussures, gants, ...), il est fondamental d'assainir les pièces, les instruments et les EPI réutilisables à la fin de chaque séance”.







GOOD AFTERNOON JOHN, TAKE A SEAT. IT'S SO GOOD TO SEE YOU AFTER ALL THIS. HOW ARE YOU DOING? IS THE ANKLE GETTING BETTER?

ROOM 3  
**Laser Therapy Room**



YES, I CAN'T WAIT TO GET BACK TO RUNNING IN THE MOUNTAINS, DOG! HONESTLY THOUGH, I'M STILL A LITTLE UNCOMFORTABLE IN SOCIAL CONTACT SITUATIONS, YOU KNOW...

I SEE... YOU ARE NOT THE FIRST ONE TELLING ME THIS.

>1 m

IT WILL TAKE SOME TIME, BUT HOPEFULLY WE ARE BACK ON BUSINESS AND WE USE DIFFERENT DEVICES ENSURING EFFICIENT TREATMENTS WITH NO-CONTACT AT ALL. IN THIS WAY, WE RESPECT THE SO CALLED "SOCIAL DISTANCE" AND, EVEN THOUGH WE CLEAN EVERYTHING AFTER EVERY PATIENT, WE TRY TO AVOID PATIENT-OPERATOR-DEVICE CONTACTS AS MUCH AS POSSIBLE.

WE DON'T GIVE UP ON THE PERFORMANCE OF OUR TREATMENTS AND YOU CAN GET BACK RUNNING AS SOON AS POSSIBLE!

SEE, NOW THAT THE PARAMETERS ARE SET, I'LL JUST SUPERVISE THE MLS® LASER THERAPY SESSION RESPECTING THE SAFETY DISTANCE AND AVOIDING ANY PHYSICAL CONTACT!

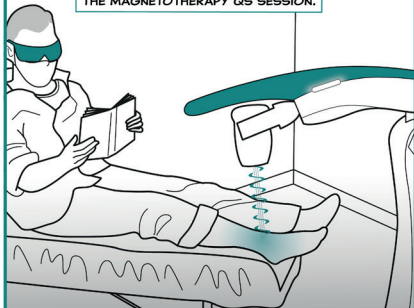


■ **Combination, synchronization and overlapping** of MLS® emission: acts on the inflammation-edema-pain triad.

■ **Robotized therapy:** once the parameters are set, a safe, automatic and operator free scanning is applied on the entire affected area

■ **Recover a better quality of life:** resume work, sports and social life in a short time.

RIGHT AFTER THIS TREATMENT, WE CAN PROCEED WITH SOME EXERCISE DURING THE MAGNETOTHERAPY QS SESSION.



ROOM 4  
Magneto  
Therapy  
Room

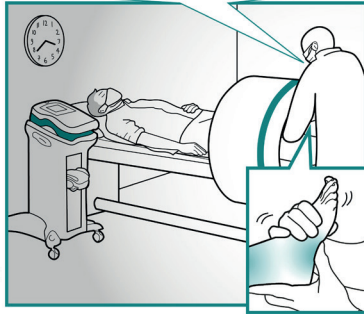


■ MagnetoTherapy can be effective in the treatment of **osteoporosis** and promotes both **fracture healing** and **soft tissue repair**.

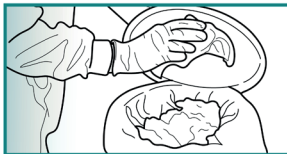
■ Ensure the utmost comfort to the patient with a **relaxing therapy**.

■ Ease of use: MagnetoTherapy works also with **clothes on** and in presence of **orthopaedic braces, casts, or external and internal fixation devices**, upon professional evaluation.

JOHN, MAKE SURE YOU KEEP DOING THESE SAME STRETCHING EXERCISES AT HOME ONCE A DAY UNTIL OUR NEXT APPOINTMENT.



ALL RIGHT JOHN, WE ARE GOOD FOR TODAY, SEE YOU NEXT WEEK, SAME TIME AND DAY, I'LL TELL MARY. HAVE A GOOD DAY!



HAVE A GOOD DAY, DOC!



ALL GOOD JOHN?  
NEXT TUESDAY  
AT 3:15 PM IS FINE  
FOR YOU?



AS ALWAYS,  
DR. SMITH IS THE BEST,  
THANK YOU!  
SEE YOU ON TUESDAY,  
THEN.  
HAVE A GOOD DAY!

WITH ASA, ALWAYS ONE STEP AHEAD!





Hilterapia®



**CORPORATE HEADQUARTERS / REGISTERED OFFICE**

Via Galileo Galilei, 23 / 36057 Arcugnano (VI) - Italy

T +39 0444 28 92 00 / F +39 0444 28 90 80

[asalaser@asalaser.com](mailto:asalaser@asalaser.com)

**RESEARCH DIVISION / BRANCH**

Joint Laboratory Department of Experimental and Clinical

Biomedical Sciences University of Florence

Viale G. Pieraccini, 6 / 50139 Firenze - Italy

[asacampus@asalaser.com](mailto:asacampus@asalaser.com)

[asalaser.com](http://asalaser.com)

